

# UKEPLAN

Mottaksskolen telefon: 38 10 78 90  
Nettside: <http://www.minskole.no/mottaksskolen>  
Telefon: Suzana 92463482  
Mail: [suzana.m.teofilovic@kristiansand.kommune.no](mailto:suzana.m.teofilovic@kristiansand.kommune.no)



**Uke: 36**


**Gruppe: G**

**Navn: \_\_\_\_\_**

## INFORMASJON

**Gi beskjed dersom du ikke kommer på skolen! Foresatte må sende SMS til 92463482 for å gi beskjed.**

## ORD OG BEGREPER

NORSK	MATEMATIKK	IKT	LINK
en baker en frisør en sykepleier en lege en lærer en bonde en bilmekaniker en politimann en snekker	faktor produkt ledd sum differanse multiplikasjon divisjon trekke fra trekke sammen	godt nettvett smart lading forandre skrifttype skrive i kursiv justere en tekst lage og redigere tabell nummerere en tekst bruke tastene: shift, tabulator, delete, back -space, caps-lock	 LINK til livet i norske klasserom

**Ukens tema:** Skole

**Grammatikk:** Adjektiver, verb


**Lærebok:** Norsk start 5 - 7

## SOSIALT MÅL

**Jeg inviterer alle med på leken. Jeg er en god venn.**

Viktig informasjon	Læringsmål	
<p><b>Mandag:</b> Ny ukeplan og leselekse</p> <p><b>Torsdag:</b> Stasjonsundervisning</p> <p><b>Fredag:</b> Ukens test i norsk</p> <p><b>LINK - selvbilde</b></p> <p>Kroppsøving - husk gymtøy (skift) og håndkle/såpe til dusjing etter gymtimen.</p> <p><b>Husk å gjøre leksene hver dag! Husk også leseleksa.</b></p>	<u>LINK</u>	<p><b>LINK: Selvbilde</b> Kompetansemål: - at elevene skal få forståelse for at gode tilbakemeldinger bygger et godt selvbilde - at elevene skal få øve på å gi og ta imot ros - at elevene skal reflektere over hvordan vi påvirker hverandres selvbilde</p>
	Matte	<p>Jeg vet hva primtall, sammensatte tall, grunntall, ordenstall, naturlige tall, hele tall, rasjonale tall og reelle tall er. Jeg kan skrive tall på utvidet form. Ta quiz: <a href="https://quizlet.com/340767112/mattespraket-flash-cards/">https://quizlet.com/340767112/mattespraket-flash-cards/</a></p> <p><a href="#">Matte ordlister på mange språk</a></p> <p><a href="#">Matte på norsk</a></p>
	Norsk	<p>Jeg kan lage tankekart til ordet yrker Jeg kan skrive øveordene riktig og vet hva de betyr. Jeg kan bøye ukas verb riktig. Jeg klarer å hente ut viktig informasjon fra enkle tekster og svare på spørsmål. Jeg klarer å huske navn på div. yrker.</p> <p>Din ordbok (verbbøying): <a href="https://www.dinordbok.no/verb/norsk/?q=%C3%A5+se&amp;sb=1">https://www.dinordbok.no/verb/norsk/?q=%C3%A5+se&amp;sb=1</a></p>

Dag:	På skolen:	Lekser:
Mandag	<p>Norsk: Vi jobber med tekstforståelse. Oversett verb og vanskelige ord til morsmål for å forstå teksten. Bruk "Din ordbok" (du finner den på skolens hjemmeside/klasse G).</p> <p>Matematikk - sammenhengen mellom de 4 regneartene addisjon, addere, pluss og å subtrahere, å trekke fra</p>	<p>NORSK Les 30 minutter i leseboka. Fyll ut leselogg. Lag et tankekart til ordet YRKER. Tenk at du har feber og ligger syk i senga. Skriv en e-post til Suzana og fortell om det .</p>
Tirsdag	<p>Norsk - tekstforståelse, finne nøkkelord i teksten. Norsk start kap. 1 og 2</p>	<p>NORSK Les 30 minutter i leseboka. Fyll ut leselogg. Verb: Lær verbene utenat. Bøy verbene og lag setninger. Skriv verbene på morsmålet ditt også.</p>

Onsdag	Norsk - grammatikk Leseforståelse - 2. time Vi går på biblioteket.	NORSK Les 30 minutter i leseboka. Fyll ut leselogg. Grammatikkoppgaver: Bøy adjektivene. Skriv setninger til hvert øveord på norsk. Ekstra lekse: Skriv kort om det du har lest i skriveboka di.
Torsdag	Norsk - repetisjon - grammatikk Stasjonsundervisning - 3 stasjoner, 3 grupper  IKT - div funksjoner: Ctrl+A, Ctrl+C, Ctrl+X, Ctrl+Z, Ctrl+V, Windows+L	NORSK Les 30 minutter i leseboka. Fyll ut leselogg. Fortell om skolen din (minst 10 setninger). Ekstra lekse: Skriv kort om det du har lest i skriveboka di. Gjør fire sider i Klar ferdig norsk.
Fredag	Norsk - ukens test - gym - husk gymtøy og håndkle/såpe 	NORSK Repetér alt vi jobbet med denne uka. Lag tankekart. Fortell om skolen din. Gjør fire sider i Klar ferdig norsk. God helg fra Suzana og Abdifatah :)

## LESESKJEMA

**Les minst 30 minutter hver dag. Skriv leselogg.**

Dag/dato	Tittel på boken jeg leser	Signatur - mamma/pappa
Mandag		
Tirsdag		
Onsdag		
Torsdag		
Fredag		



## LEKSE TIL TIRSDAG

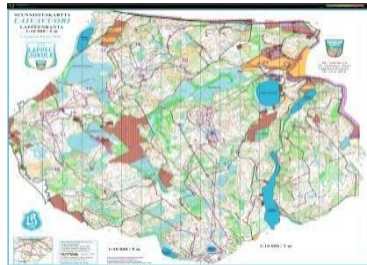

NORSK	MORSMÅL	
En forfatter		 A man with glasses and a beard is sitting at a desk in a study or office, writing in a notebook. There are stacks of books and papers on the desk.
En bussjåfør		 A man in a blue uniform is driving a bus. He is looking towards the camera with a slight smile. The bus is on a road with buildings in the background.
En snekker		 A construction worker wearing a yellow hard hat and a grey shirt is kneeling on a wooden floor, working on a wooden structure. He is using a tool to work on the wood.
En baker		 A baker in a white uniform and hat is working in a kitchen. He is holding a tray of pastries and looking at them. There are other kitchen items and equipment in the background.
En frisør		 A hairdresser in a dark blue uniform is using a hairdryer on a client's hair. The client is sitting in a chair and smiling. The hairdresser is also smiling.
En sykepleier		 A nurse in blue scrubs is attending to a patient in a hospital bed. She is smiling and looking at the patient. The patient is lying in the bed.
En lege		 A smiling male doctor in a white coat. He has a stethoscope around his neck and is looking directly at the camera.

En lærer		
En bonde		
En bilmekaniker		
En politimann		
En murer		
En maler		
En flyger		

NORSK repetisjon

Husk artikkel (en, ei eller et)!

Hva ser du på bildet?





# LEKSE TIL ONSDAG

Her skriver jeg  
øveord på norsk

Her skriver jeg  
setninger på norsk

ORD	SETNINGER
<b>en forfatter</b>	<b>En forfatter skriver bøker.</b>
En bussjåfør	
En snekker	
En baker	
En frisør	
En sykepleier	
En lege	
En lærer	
En bonde	
En bilmekaniker	
En politimann	
En murer	
En maler	
En flyger	
<b>en lærer</b>	
<b>en renholder</b>	
<b>en vaktmester</b>	
<b>en inspektør</b>	
<b>en rektor</b>	



## SKRIVEOPPGAVE

Skriv minst fem setninger om deg selv. Er du enebarn, eller har du søsken? Hvor mange søsken har du? Hvor kommer du fra? Hva liker du å gjøre i fritiden? Hvordan liker du deg i Norge? Savner du noe eller noen fra hjemlandet ditt?

1. \_\_\_\_\_

2. \_\_\_\_\_

3. \_\_\_\_\_

4. \_\_\_\_\_

5. \_\_\_\_\_

6. \_\_\_\_\_

7. \_\_\_\_\_

8. \_\_\_\_\_

9. \_\_\_\_\_

10. \_\_\_\_\_



## LEKSE TIL TORSDAG

INFINITIV	PRESENS	PRETERITUM	MORSMÅL
Å lytte			
Å huske			
Å glemme			
Å høre			

### Skriv setninger på ditt språk.:

1. \_\_\_\_\_
2. \_\_\_\_\_
3. \_\_\_\_\_
4. \_\_\_\_\_

### Skriv setninger i presens (på norsk):

5. \_\_\_\_\_
6. \_\_\_\_\_
7. \_\_\_\_\_
8. \_\_\_\_\_

### Skriv setninger i preteritum (på norsk):

9. \_\_\_\_\_
10. \_\_\_\_\_
11. \_\_\_\_\_
12. \_\_\_\_\_

Han har ei søster.

Han har 3 søstre.

Hun har ei tante.

Hun har 3 \_\_\_\_\_.

Han har en bror.

Han har to \_\_\_\_\_.

Han har en far.

Han har to \_\_\_\_\_.

Han har ei mor.

Hn har to \_\_\_\_\_.

### **GRADBØY:**

POSITIV	<u>KOMPARATIV</u>	SUPERLATIV	MORSMÅL
1. tykk			
2. pen			
3. stygg			
4. tynn			
5. kort			

**Skriv seks setninger. Bruk adjektiv i komparativ.**

1. \_\_\_\_\_

2. \_\_\_\_\_

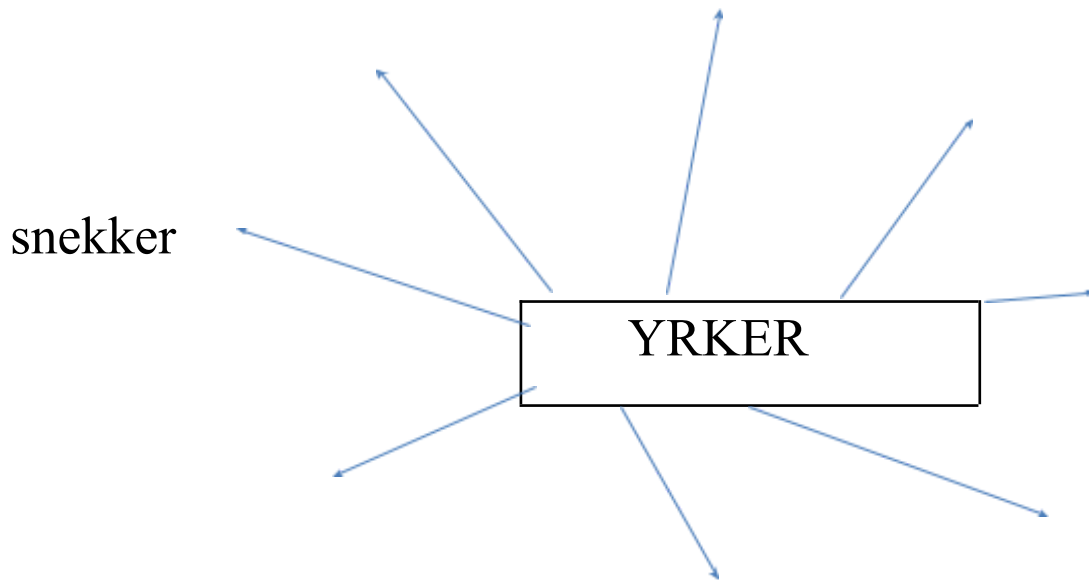
3. \_\_\_\_\_

4. \_\_\_\_\_

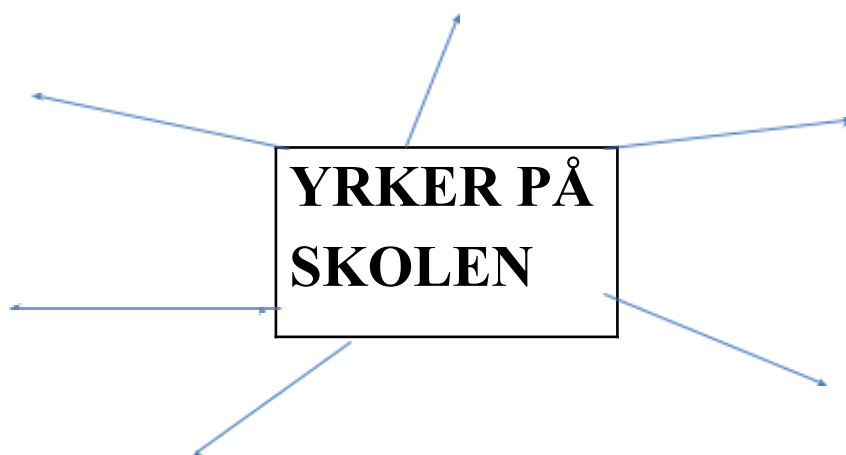
5. \_\_\_\_\_

## LEKSE TIL FREDAG

Tegn et tankekart til ordet:



Skriv så mange ord du kommer på når du tenker på ordet :



**EKSTRA Fortell om skolen i Norge (minst 5 setninger).**

---

---

---

---

---

---

---

---

**Fortell om skolen i hjemlandet ditt (minst 5 setninger).**

---

---

---

---

---

---

---

---

Tegn skolen og skolegården din.



**Les gjennom alt vi har gjennomgått denne uka. Lykke til!** 😊